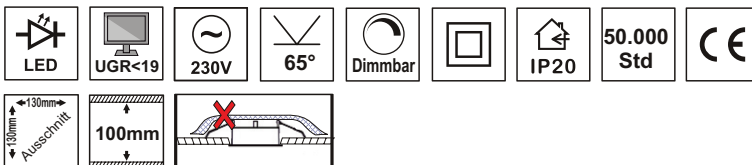
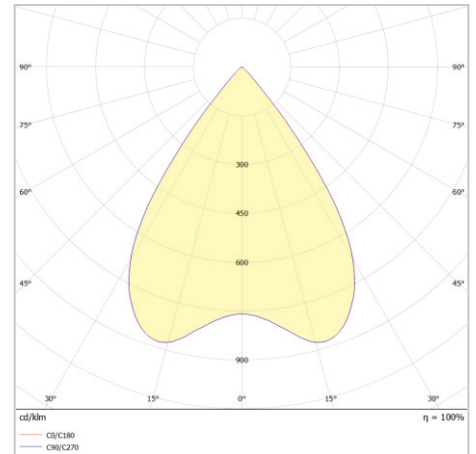
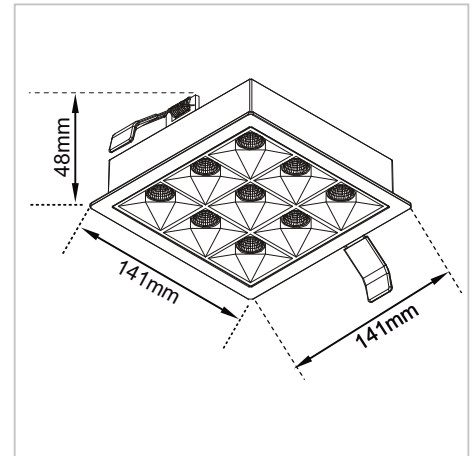


# Produkt-Datenblatt

BLH-DL9-E2D GR NW  
LED-Deckeneinbauleuchte  
Art.-Nr.: 2060 0603

**LUXERO**<sup>®</sup>  
Leuchten & LED-Technik



## TECHNISCHE DATEN

Betriebsspannung: 230 V~ / 50 Hz (externes Netzteil)  
Systemleistung: max. 16 W  
Ausstrahlwinkel: 65°  
Leuchtmittel: LEDs  
Farbtemperatur: 4.000 K  
Lichtstrom: max. 1.600 lm  
Farbwiedergabe: CRI>80  
Unified Glare Rating: UGR<19  
(Bildschirmarbeitsplatztauglich)  
Dimmbar: DALI  
Gehäusematerial: Aluminiumdruckguss  
Gehäusefarbe: Grau (ähnlich RAL 9006)  
Gewicht: 0,48 kg (ohne Netzteil)  
Schutzart: IP20  
Schutzklasse: II  
Lebensdauer: 50.000 Std. / L80  
Deckenausschnitt: 130 x 130 mm

## PRODUKTBESCHREIBUNG

Einbauleuchte mit Spannbugeln für Deckenplatten von 1 - 25 mm Stärke. Montagefreundlich durch verpolungssichere Schnellsteckverbinder zwischen Netzteil und Leuchte.

Reflektor mit schwarzem Blendvorsatz.

DALI-dimmbar, sehr hohe Lebensdauer und wartungsfrei.  
Netzteil im Lieferumfang enthalten.

## ANWENDUNG

-Flurbeleuchtung, Foyerbeleuchtung, Wohnräume  
-Bürräume, Aufenthaltsräume, Wartezimmer

Stand: 17.03.2022